



# PRÓ-REITORIA DE PÓS-GRADUAÇÃO EM PESQUISA PONTIFÍCIA UNIVERSIDADE CATÓLICA DE GOIÁS

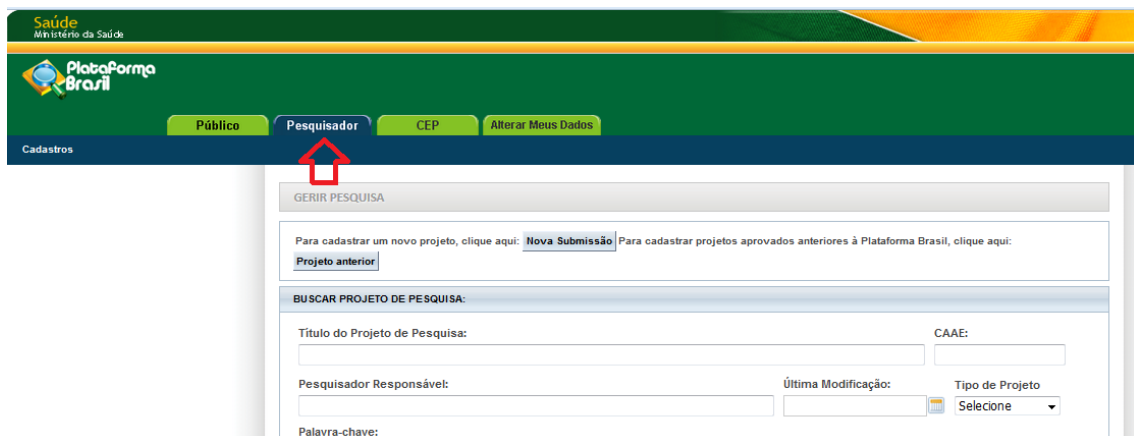
## COMITÊ DE ÉTICA EM PESQUISA

Parecer Consubstanciado (Pendente) emitido pelo CEP PUC Goiás: Localização,  
Download e Edição

**Passo 1:** Acessar a Plataforma Brasil (PB)  
(<http://aplicacao.saude.gov.br/plataformabrasil/login.jsf>) com respectivos login e senha.



**Passo 2:** Certifique-se de estar na aba pesquisador.



*Elaboração: Daniel R. Bastos  
Secretário CEP PUC Goiás  
Outubro de 2015*



**Passo 3:** Descer a barra de rolagem localizada a direita até o final da página, verificar os dados relativo ao projeto de pesquisa com a situação “Pendência Emitida Pelo CEP” e clicar sobre o ícone em forma de lupa (detalhar) disponível na coluna “Ação” conforme demonstra o modelo abaixo:

Em Receção  
 Em Recepção e Validação Documental  
 Não Aprovado - Não Cabe Recurso

Pendência Emitida pelo CEP  
 Pendência Emitida pela CONEP  
 Pendência Emitida pelo CEP

Retirado pelo Centro Coordenador  
 Retirado pelo Centro Coordenador

Buscar Projeto de Pesquisa    Limpar

**LISTA DE PROJETOS DE PESQUISA:**

Tipo	CAAE	Versão	Pesquisador Responsável	Comitê de Ética	Instituição	Origem	Última Avaliação	Situação	Ação
					Pontifícia Universidade Católica de Goiás - UC/Goiás	PO	PO	<a href="#">Pendência Emitida pelo CEP</a>	

**LEGENDA:**


(\*) Tipo  
P = Projeto de Centro Coordenador    Pp = Projeto de Centro Participante    Pc = Projeto de Centro Coparticipante

(\*) Formação do CAAE

Ano de submissão do Projeto										Tipo do centro			Código do Comitê que está analisando o projeto									
n	n	n	n	n	n	n	a	a	.	d	v	.	t	x	x	x	.	i	i	i	i	i

**Passo 4:** Após clicar em “Detalhar” (passo 3), será aberta nova tela com informações básicas do projeto de pesquisa. Abaixo haverá um sistema de pastas em “Documentos do Projeto de Pesquisa”. 1) Seta voltada para baixo: Significa que todas as pastas subordinadas a uma pasta principal foram abertas. 2) Seta voltada para a direita: Significa que existem pastas a serem exibidas dentro da pasta principal. Para abrir as pastas subordinadas a outra, basta clicar no ícone da seta (2). O pesquisador deve procurar uma pasta nomeada “Apreciação 1(ou 2/ou 3...) – Pontifícia Universidade Católica de Goiás” e clicar sobre a seta (2) desta pasta que abrirá duas pastas, sendo uma delas com o nome “Pareceres”. Clicar sobre a pasta “Pareceres”.

Submissão em: 14/10/2012  
 Instituição Proponente: Pontifícia Universidade Católica de Goiás - PUC/Goiás  
 Situação da Versão do Projeto: Aprovado  
 Localização atual da Versão do Projeto: Pesquisador Responsável  
 Patrocinador Principal: Financiamento Próprio

Comprovante de Recepção: 

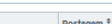

**DOCUMENTOS DO PROJETO DE PESQUISA**

Tipo de Documento	Situação	Arquivo	Postagem	Ações
<ul style="list-style-type: none"> <li>Versão Atual Aprovada (PO) - Versão 1               <ul style="list-style-type: none"> <li>Documentos de Centros Coparticipantes (PC)                   <ul style="list-style-type: none"> <li>Projeto Original (PO) - Versão 1                       <ul style="list-style-type: none"> <li>Documentos do Projeto                           <ul style="list-style-type: none"> <li>Declaração de Instituição e Infrastru...</li> <li>Folha de Rosto - Submissão 1</li> <li>Informações Básicas do Projeto - Su...</li> <li>Interface REBEC - Submissão 1</li> <li>Outros - Submissão 1</li> <li>Apreciação 1 - Pontifícia Universidade C...</li> </ul> </li> <li>Projeto Completo</li> </ul> </li> </ul> </li> </ul> </li> </ul>				



**LISTA DE APRECIÇÕES DO PROJETO**

**Passo 5:** Note que a direita estará disponível o Parecer Consubstanciado do CEP. Para realizar o download do arquivo basta clicar sobre a lupa no campo “Ações”. Após verificar as pendências emitidas no parecer, retorne a PB (Mesma página de download do parecer) e verifique que abaixo haverá um campo denominado “Lista de Apreciações do Projeto”. Clicar sobre o ícone “Editar Pesquisa” no campo “Ações”.

**DOCUMENTOS DO PROJETO DE PESQUISA**

Tipo de Documento	Situação	Arquivo	Postagem	Ações
Parecer Consubstanciado do CEP	Aceito		06/10/2015 09:11:11	

**LISTA DE APRECIÇÕES DO PROJETO**

Apreciação	Pesquisador Responsável	Versão	Submissão	Modificação	Situação	Exclusiva do Centro Coord.	Ações
PO	DANIEL RODRIGUES DE BASTOS	1	06/10/2015	06/10/2015	Pendência Emitida pelo CEP	Não	 

Serão reabertos os 6 (seis) passos da PB para realizar quaisquer alterações. Neste sentido o pesquisador deverá identificar as pendências, se relacionadas às informações



básicas do projeto preenchidas ao longo dos passos da PB ou aos documentos anexados e proceder com as devidas correções solicitadas.

**Passo 6:** Após realizadas as correções, avançar ao sexto passo da PB e clicar em “Submeter ao CEP” e confirmar envio.