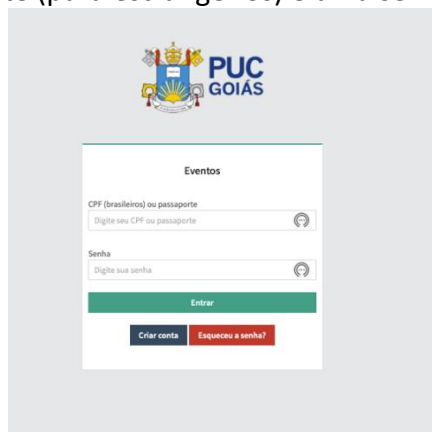


Instruções para inscrição no VI Congresso de Ciência e Tecnologia da PUC Goiás

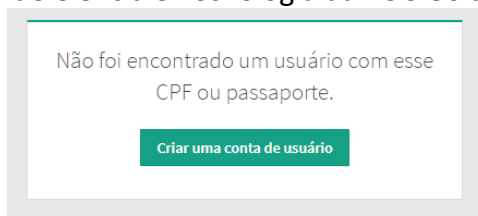
- 1) Entre no sistema de inscrição: <http://sites.pucgoias.edu.br/eventos/6cct/>
- 2) Digite o seu CPF ou passaporte (para estrangeiros) e uma senha nos campos solicitados



A tela de login do sistema de eventos da PUC Goiás. No topo, há o brasão da PUC Goiás e o logo "PUC GOIÁS". Abaixo, o título "Eventos" precede dois campos de entrada: "CPF (brasileiros) ou passaporte" com o placeholder "Digite seu CPF ou passaporte" e "Senha" com o placeholder "Digite sua senha". Cada campo possui um ícone de lupa para alternar a visibilidade. Abaixo dos campos, há um botão verde "Entrar" e dois botões menores: "Criar conta" em azul e "Esqueceu a senha?" em vermelho.

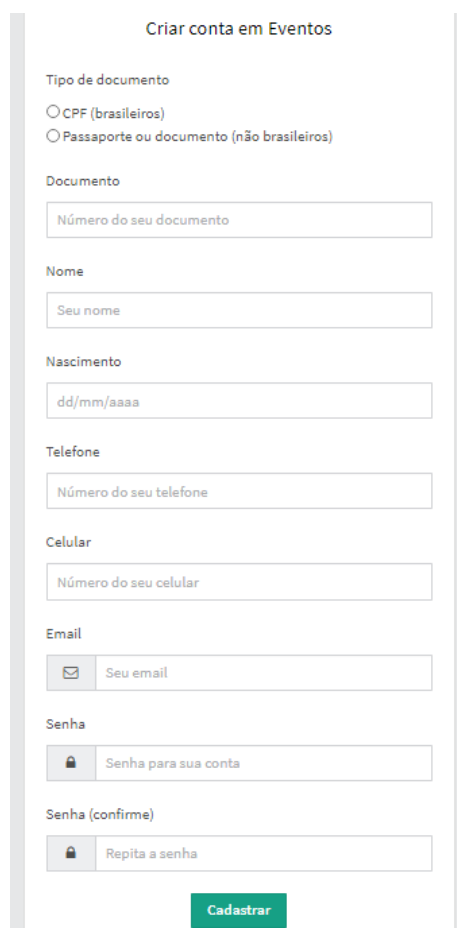
- 3) Se você já possui cadastro no sistema de Eventos da PUC (siga para o Passo 4) caso não tenha irá aparecer a tela abaixo:

Importante: anote a sua senha. Você precisará dela para outros procedimentos referentes a sua participação no VI Congresso de Ciência e Tecnologia da PUC Goiás.



Tela de erro de login com o texto centralizado: "Não foi encontrado um usuário com esse CPF ou passaporte." Abaixo do texto, há um botão verde "Criar uma conta de usuário".

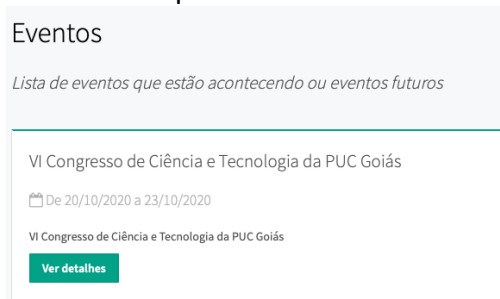
Clique em “Criar uma conta de usuário”



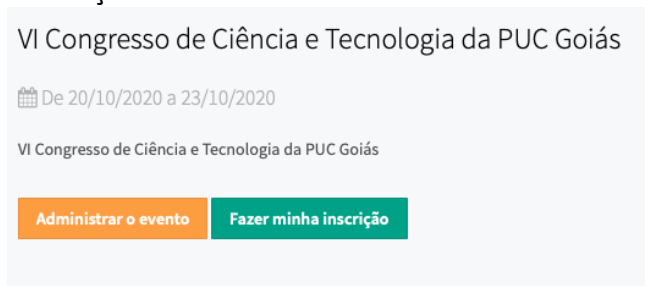
Tela de criação de conta em eventos. O título é "Criar conta em Eventos". O formulário contém os seguintes campos: "Tipo de documento" com opções de rádio para "CPF (brasileiros)" e "Passaporte ou documento (não brasileiros)"; "Documento" com o placeholder "Número do seu documento"; "Nome" com o placeholder "Seu nome"; "Nascimento" com o placeholder "dd/mm/aaaa"; "Telefone" com o placeholder "Número do seu telefone"; "Celular" com o placeholder "Número do seu celular"; "Email" com o placeholder "Seu email" e um ícone de envelope; "Senha" com o placeholder "Senha para sua conta" e um ícone de cadeado; e "Senha (confirme)" com o placeholder "Repita a senha" e um ícone de cadeado. No final, há um botão verde "Cadastrar".

Preencha os campos solicitados e crie sua senha de acesso ao Sistema de Eventos

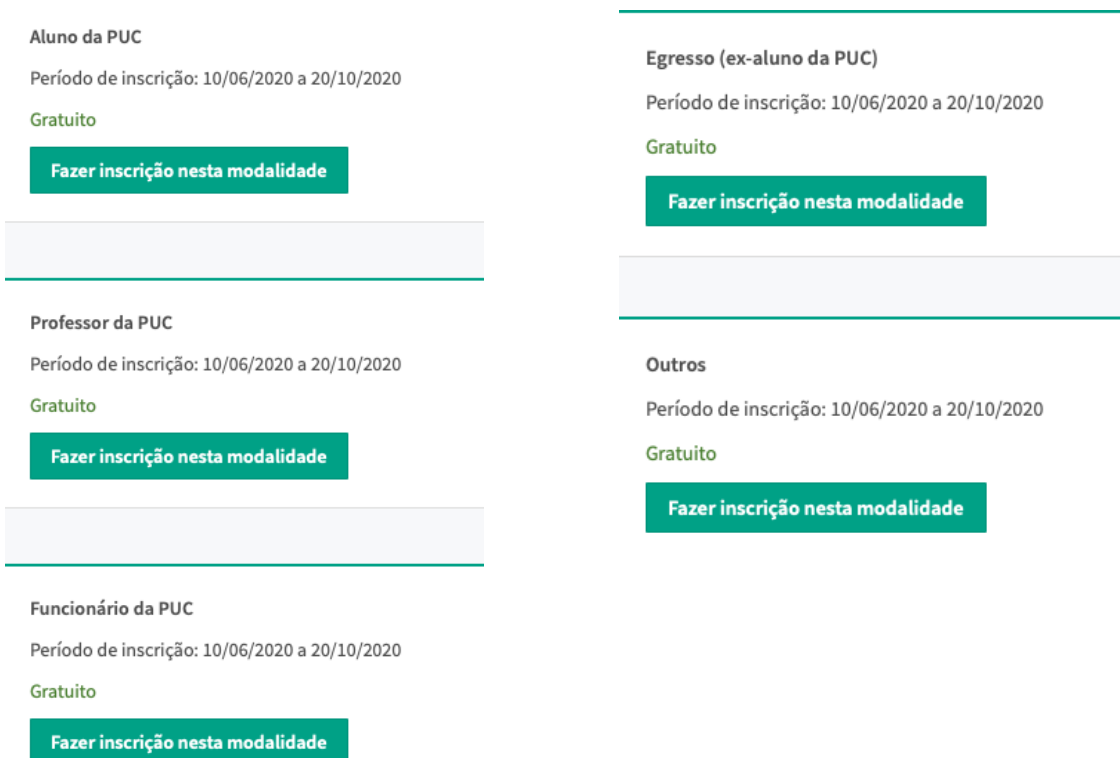
4) Na Lista de eventos que estão acontecendo ou eventos futuros localize o VI Congresso de Ciência e Tecnologia da PUC Goiás e clique em “ver detalhes”.



5) Clique em “fazer minha inscrição”



6) Escolha uma das modalidades e clique em “fazer inscrição nesta modalidade”
As modalidades são: aluno da PUC; professor da PUC; funcionário da PUC; egresso (ex-aluno da PUC; outros (Comunidade externa, todos que não se encaixam nas alternativas anteriores).



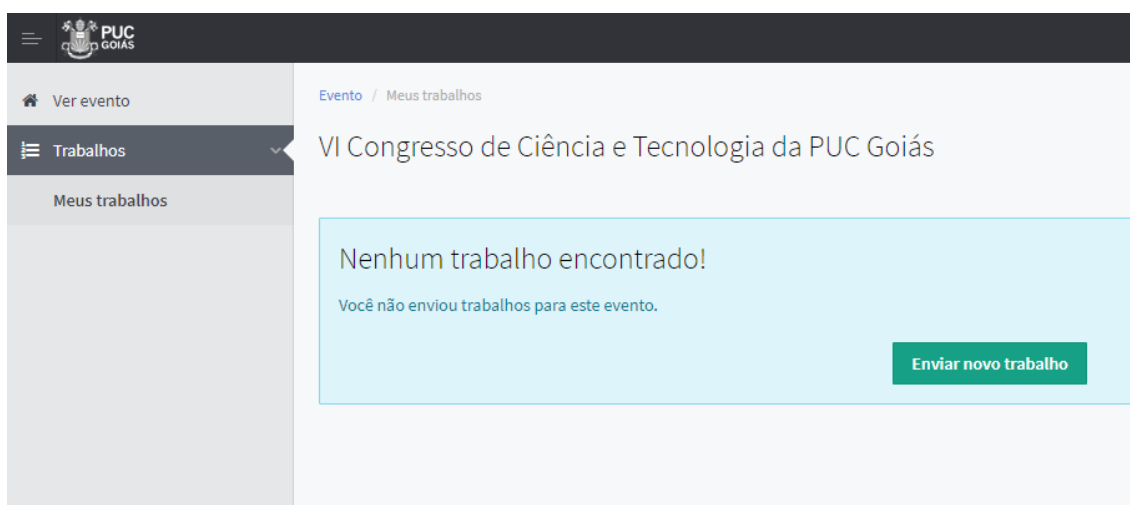
7) Para a modalidade

- aluno da PUC: digita o número de matrícula e senha do SOL
- professor da PUC: matrícula e senha do SOL
- funcionário da PUC: usuário e senha do SOL
- egresso (ex-aluno da PUC)
- outros (colocar a instituição de ensino a qual é vinculado/curso)

8) Uma vez cadastrado no Sistema de Eventos e inscrito no Evento “VI Congresso de Ciência e Tecnologia da PUC Goiás” você poderá inscrever trabalhos científicos para apresentação.



Clique em “Ver Detalhes” para ver sua inscrição e inscrever trabalhos



Clique em “Enviar novo trabalho” Para inscrever um trabalho a ser apresentado

9) Escolha a modalidade de trabalho

- **VI Mostra de Produção Científica dos Cursos de Graduação da PUC Goiás** (Somente para Estudante ou Egresso da PUC Goiás da Graduação, que já apresentaram seu trabalho de Conclusão de Curso. Serão aceitos apenas TCCs concluídos)
- **VI Mostra de Trabalhos das Ligas Acadêmicas** (Somente Trabalhos desenvolvidos em Ligas Acadêmicas da PUC Goiás, concluídos)
- **VI Jornada Científica da Escola de Ciências Médicas, Farmacêuticas e Biomédicas** (Somente para Estudantes dos cursos de Biomedicina, Farmácia e Medicina da PUC Goiás que irão defender seus trabalhos de conclusão de curso durante o Congresso, já selecionados pela Escola ECMFB)
- **Temas Livres** (Estudantes de (Graduação ou Pós-Graduação) ou Docentes da PUC Goiás ou de Outras Instituições. Somente trabalhos concluídos (Não serão aceitos projetos de pesquisa em andamento ou propostas)

VI Mostra de Produção Científica dos Cursos de Graduação da PUC Goiás

Estudante PUC ou Egresso PUC. O orientador (professor) também pode inscrever o trabalho. Somente TCCs concluídos. Não são aceitos projetos de pesquisa.

Inscrições até 20/09/2020 23:59h

[Inscrever trabalho nesta modalidade](#)

VI Mostra de Trabalhos das Ligas Acadêmicas

Trabalho desenvolvido em Ligas Acadêmicas da PUC Goiás. Somente trabalhos concluídos. Não serão aceitos projetos de pesquisa.

Inscrições até 20/09/2020 23:59h

[Inscrever trabalho nesta modalidade](#)

Temas Livres

Estudantes de Graduação ou Pós-Graduação (PUC e Externos) ou Docentes (PUC e Externos). Somente trabalhos concluídos. Não serão aceitos projetos de pesquisa.

Inscrições até 20/09/2020 23:59h

[Inscrever trabalho nesta modalidade](#)

VI Jornada Científica da Escola de Ciências Médicas, Farmacêuticas e Biomédicas

Estudantes dos cursos de Biomedicina, Farmácia e Medicina que irão defender seus trabalhos de conclusão de curso durante o Congresso. Somente trabalhos concluídos.

Inscrições até 20/09/2020 23:59h

[Inscrever trabalho nesta modalidade](#)

10) Preenchimento dos itens do Trabalho

Todos os trabalhos concluídos deverão inserir os seguintes itens com seus respectivos números (mínimo e máximos) de caracteres:

- Título (50 a 200 caracteres)
- Apresentação / Introdução (500 a 1500 caracteres)
- Objetivo / Quadro teórico (50 a 300 caracteres)
- Método / Metodologia e instrumentos de investigação (500 a 2000 caracteres)
- Resultados (parciais ou integrais) (500 a 2000 caracteres)
- Conclusão (50 a 500 caracteres)

- Referências (100 a 1000 caracteres)
- Palavras chave (3 palavras obrigatório)

Título

Mínimo 50 caracteres e no máximo 200 caracteres

Apresentação / Introdução

Mínimo 500 caracteres e no máximo 1500 caracteres

Objetivo / Quadro teórico

Mínimo 50 caracteres e no máximo 300 caracteres

Método / Metodologia e instrumentos de investigação

Mínimo 500 caracteres e no máximo 2000 caracteres

Resultados (parciais ou integrais)

Mínimo 500 caracteres e no máximo 2000 caracteres

Conclusão

Mínimo 50 caracteres e no máximo 500 caracteres

Referências

Mínimo 100 caracteres e no máximo 1000 caracteres

Palavras chave

Digite uma única palavra chave por campo. No mínimo 3 e máximo 3 palavras.

Artigo para concorrer ao prêmio (pdf) (opcional)

Se você deseja concorrer ao prêmio, envie o artigo, anexando-o abaixo conforme especificações no Edital do prêmio.

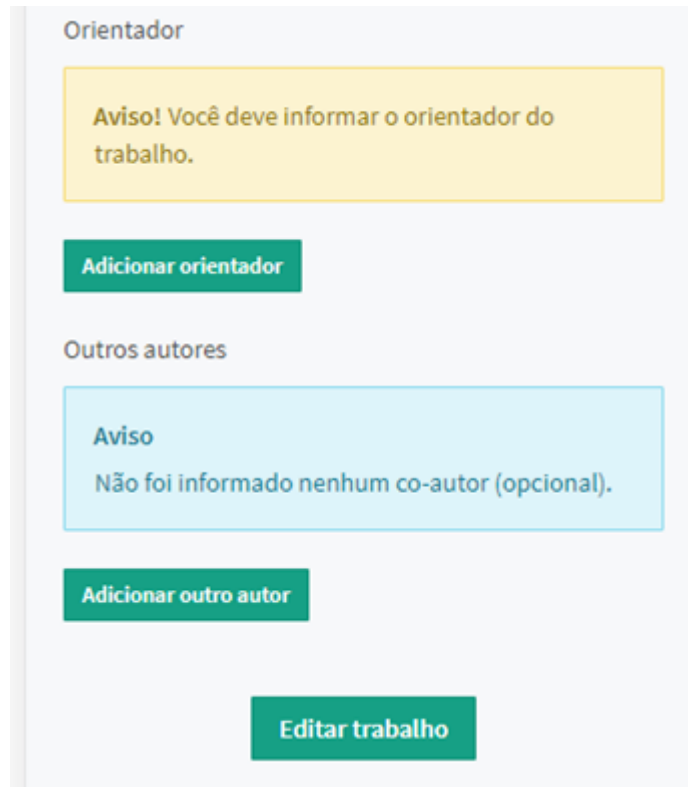
 Nenhum arquivo selecionado

Salvar trabalho

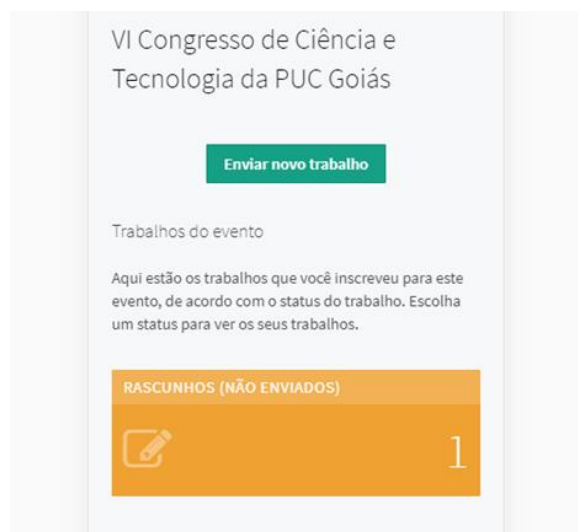
Observação: Se você deseja concorrer ao prêmio, envie o artigo em PDF, anexando. Conforme especificações no [Edital do prêmio](#).

11) Salvamento, Modo Rascunho e Edição

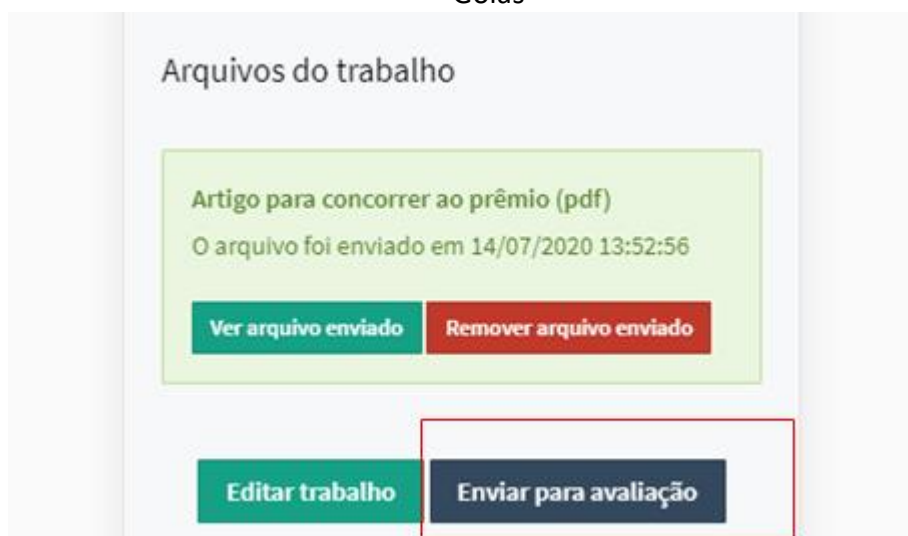
- Após salvar o Trabalho, ele ficará em modo Rascunho
- Você deverá inserir os demais **autores e orientador** (quando houver) do seu trabalho. Serão aceitos **no máximo seis autores**, incluindo o orientador e o apresentador.



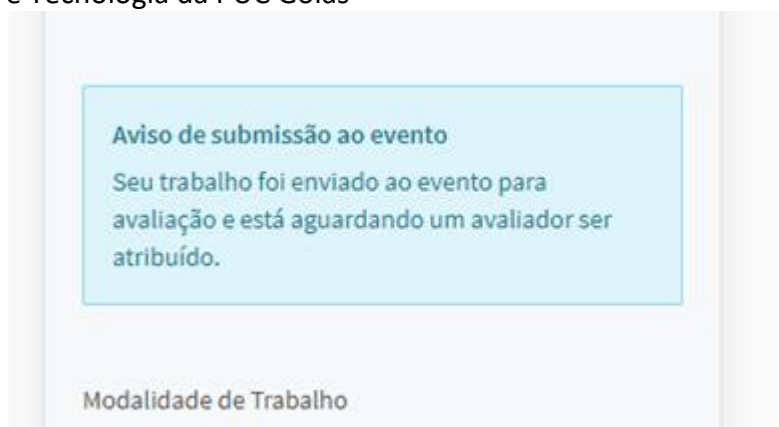
estiver no modo “Rascunho” você poderá editar e alterar seu trabalho livremente.
(Atenção para os prazos de envio)



12) Envio para avaliação da comissão do VI Congresso de Ciência e Tecnologia da PUC Goiás

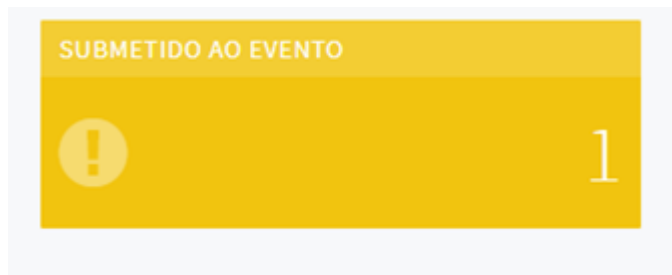


- Somente após o envio do trabalho (clcando em “Enviar para Avaliação) que o seu trabalho será recebido pela Comissão de Avaliação do VI Congresso de Ciência e Tecnologia da PUC Goiás



- Trabalho enviado Status





13) Acesso ao Sistema de Eventos para o VI Congresso de Ciência e Tecnologia da PUC Goiás e links uteis:

- [Acesso – Inscrições](#)
- [Normas para os Trabalhos Científicos](#)
 - [Edital e Normas da Premiação](#)

E-mail: congressoct@pucgoias.edu.br